




Муниципальное бюджетное общеобразовательное учреждение  
средняя общеобразовательная школа № 3

<p><b>Рассмотрено</b></p> <p>Руководитель МО</p>  <p>Е.В. М</p> <p>ЕВ. Марченко Протокол № 1 от «25» августа 2023 г.</p>	<p>Согласовано</p> <p>Заместитель директора по ВР</p>  <p>Ж.В. Кравцова от « 25 » августа 2023 г.</p>	<p>Утверждаю</p> <p>Директор МБОУ СОШ № 3</p>  <p>Э.А. Ковалева Приказ № 150 от « 25 » августа 2023 г.</p>
---	--	---

РАБОЧАЯ ПРОГРАММА  
ВНЕУРОЧНОЙ ДЕЯТЕЛЬНОСТИ  
«Основы финансовой грамотности»

Направление:	социальное
Класс:	1-4
Составитель:	Марченко Елена Викторовна Трофимова Анжелика Александровна Селякова Юлия Викторовна Галатова Татьяна Борисовна Мухотина Екатерина Валерьевна Сердюкова Зоя Николаевна Маланюк Ирина Анатольевна Иванова Елена Анатольевна

## Пояснительная записка

Программа внеурочной деятельности «Основы финансовой грамотности» создана в соответствии с Федеральным государственным образовательным стандартом начального общего образования, на основе авторской программы «Финансовая грамотность» Ю.Н. Корлюговой.

Изучение курса «Основы финансовой грамотности» в начальной школе направлено на достижение следующей цели: развитие экономического образа мышления

### **Задачи:**

- воспитание ответственности и нравственного поведения в области экономических отношений в семье
- формирование опыта применения полученных знаний и умений для решения элементарных вопросов в области экономики семьи.

### **Основные содержательные линии курса:**

- деньги, их история, виды, функции;
- семейный бюджет.

### **Место и роль учебного предмета в учебном плане**

«Основы финансовой грамотности» является прикладным курсом, реализующим интересы обучающихся 1–4 классов в сфере экономики семьи. При составлении программы учитывались особенности младшего школьного возраста.

Данная программа разработана с учетом образовательных потребностей и запросов участников образовательного процесса, осуществляемого в МБОУ СОШ № 3, отражённых в программе развития школы.

Срок реализации программы: 4 года.

Программа данного курса рассчитана на 1 час в неделю. Для 1 классов 33 часа в год. Для 2-4 классов 34 часа в год.

### **Планируемые результаты**

**Личностными результатами изучения курса «Основы финансовой грамотности» являются:**

- осознание себя как члена семьи, общества и государства;
- овладение начальными навыками адаптации в мире финансовых отношений;
- развитие самостоятельности и осознание личной ответственности за свои поступки;
- развитие навыков сотрудничества со взрослыми и сверстниками в разных игровых и реальных экономических ситуациях.

**Метапредметными результатами изучения курса «Основы финансовой грамотности» являются:**

#### *познавательные:*

- освоение способов решения проблем творческого и поискового характера;
- использование различных способов поиска, сбора, обработки, анализа и представления информации;
- овладение логическими действиями сравнения, обобщения, классификации, установления аналогий и причинно-следственных связей, построения рассуждений, отнесения к известным понятиям;
- овладение базовыми предметными и межпредметными понятиями;

#### *регулятивные:*

- понимание цели своих действий;
- составление простых планов с помощью учителя;
- проявление познавательной и творческой инициативы;
- оценка правильности выполнения действий;

- адекватное восприятие предложений товарищей, учителей, родителей;  
*коммуникативные:*
- составление текстов в устной и письменной формах;
- умение слушать собеседника и вести диалог;
- умение признавать возможность существования различных точек зрения и права каждого иметь свою;
- умение излагать своё мнение и аргументировать свою точку зрения и оценку событий;
- умение договариваться о распределении функций и ролей в совместной деятельности; осуществлять взаимный контроль в совместной деятельности, адекватно оценивать собственное поведение и поведение окружающих.

### **Предметные результаты освоения курса «Основы финансовой грамотности»**

#### **Ученик научится:**

- понимание и правильное использование экономических терминов;
- представление о роли денег в семье и обществе;
- умение характеризовать виды и функции денег;
- знание источников доходов и направлений расходов семьи;

#### **Ученик получит возможность научиться:**

- умение рассчитывать доходы и расходы и составлять простой семейный бюджет;
- определение элементарных проблем в области семейных финансов и путей их решения;
- проведение элементарных финансовых расчётов.

### **Содержание программы**

#### **Тема 1. Я и моя семья**

Семья — родственники, живущие вместе и имеющие общее хозяйство. Состав семьи. Дом, в котором мы живём, — место для жизни семьи. Важность уюта, целесообразность порядка. Хозяйство — всё имущество, принадлежащее семье и её членам. Экономика как правила ведения домашнего хозяйства. Качества, присущие хорошему хозяину: бережливость, экономность (умение правильно рассчитать средства), щедрость.

#### **Тема 2. Моё и чужое**

Всё, что принадлежит человеку, — это его собственность. Личные вещи человека. Собственность — это не только вещи, но и произведения человека (стихи, музыка, научные открытия). Как человек становится собственником: производит сам, покупает, получает в дар, обменивает одну вещь на другую. Как нужно относиться к своей и чужой собственности.

#### **Тема 3. Почему люди трудятся**

Труд — это полезная деятельность людей. Безделье, праздность, леность — предмет осуждения. Хорошая работа, интересная профессия — блага, которыми следует дорожить. Ценность труда людей разных профессий. Важность домашнего труда для ведения хозяйства. Учение — это тоже труд. Учебный труд как источник знаний и залог будущего мастерства.

#### **Тема 4. Все работы хороши**

Каждый человек имеет профессию — работу (врач, инженер, педагог, космонавт, инженер). Какие бывают профессии по предмету труда (связанные с работой с людьми, с техникой, с созданием произведений искусства и культуры, с работой в природе, с бизнесом). Как люди выбирают профессию. Профессии членов семьи. Как люди получают профессию.

### **2 класс**

#### **Тема 1. Что такое деньги и откуда они взялись.**

Появление обмена товарами. Проблемы товарного обмена. Появление первых денег — товаров с высокой ликвидностью. Свойства драгоценных металлов (ценность, прочность,

делимость) делают их удобными товарными деньгами. Появление монет. Первые монеты разных государств.

### **Основные понятия**

Товар. Деньги. Покупка. Продажа. Ликвидность. Драгоценные металлы. Монеты. Бумажные деньги. Банкноты. Купюры.

### **Компетенции**

- Объяснять причины и приводить примеры обмена.
- Объяснять проблемы, возникающие при обмене.
- Описывать свойства товарных денег.
- Приводить примеры товарных денег.
- Приводить примеры первых монет.

### **Тема 2 . Рассмотрим деньги поближе. Защита от подделок.**

Устройство монеты. Изобретение бумажных денег. Защита монет от подделок. Современные монеты. Способы защиты от подделок бумажных денег.

### **Основные понятия**

Монеты. Гурт. Аверс. Реверс. «Орёл». «Решка». Номинал. Банкнота. Купюра. Фальшивые деньги. Фальшивомонетчики.

### **Компетенции**

- Объяснять, почему появились монеты.
- Описывать купюры и монеты.
- Сравнить металлические и бумажные деньги.
- Объяснять, почему изготовление фальшивых денег является преступлением.

### **Тема 3. Какие деньги были раньше в России.**

Древнерусские товарные деньги. Происхождение слов «деньги», «рубль», «копейка». Первые русские монеты.

#### **Основные понятия**

«Меховые деньги». Куны. Первые русские монеты. Деньга. Копейка. Гривна. Грош. Алтын. Рубль. Гривенник. Полтинник. Ассигнация.

#### **Компетенции**

- Описывать старинные российские деньги.
- Объяснять происхождение названий денег.

### **Тема 4. Современные деньги России и других стран.**

Современные деньги России. Современные деньги мира. Появление безналичных денег. Безналичные деньги как информация на банковских счетах. Проведение безналичных расчётов. Функции банкоматов.

### **Основные понятия**

Доллары. Евро. Банки. Наличные, безналичные и электронные деньги. Банкомат. Пластиковая карта.

### **Компетенции**

- Описывать современные российские деньги.
- Решать задачи с элементарными денежными расчётами.
- Объяснять, что такое безналичный расчёт и пластиковая карта.
- Приводить примеры иностранных валют.

## 3 класс

### Тема 1. Откуда в семье деньги.

Деньги можно получить в наследство, выиграть в лотерею или найти клад. Основным источником дохода современного человека является заработная плата. Размер заработной платы зависит от профессии. Собственник может получать арендную плату и проценты.

Государство помогает пожилым людям, инвалидам, студентам, семьям с детьми и безработным. При нехватке денег их можно взять займы. Существуют мошенники, которые обманом отбирают у людей деньги.

#### Основные понятия

Доходы. Клады. Лотерея. Наследство. Товары. Услуги. Заработная плата. Профессия. Сдельная зарплата. Почасовая зарплата. Пенсия. Пособие. Стипендия. Имущество. Аренда. Проценты по вкладам. Кредиты.

#### Компетенции

- Описывать и сравнивать источники доходов семьи.
- Объяснять причины различий в заработной плате.
- Объяснять, кому и почему платят пособия.
- Приводить примеры того, что можно сдать в аренду.

### Тема 2. На что тратятся деньги.

Люди постоянно тратят деньги на товары и услуги. Расходы бывают обязательными и необязательными. Для покупки мебели, бытовой техники, автомобиля чаще всего приходится делать сбережения. Если сбережений не хватает или появляются непредвиденные расходы, деньги можно взять в долг. Некоторые люди тратят много денег на хобби, а иногда и на вредные привычки.

#### Основные понятия

Расходы. Продукты. Коммунальные платежи. Счёт. Одежда. Обувь. Образование. Непредвиденные расходы. Сбережения. Долги. Вредные привычки. Хобби.

#### Компетенции

- Объяснять, что влияет на намерения людей совершать покупки.
- Сравнить покупки по степени необходимости.
- Различать планируемые и непредвиденные расходы.
- Объяснять, как появляются сбережения и долги.

### Тема 3. Как умно управлять своими деньгами.

Бюджет – план доходов и расходов. Люди ведут учёт доходов и расходов, чтобы избежать финансовых проблем.

#### Основные понятия

Расходы и доходы. Бюджет. Банкрот. Дополнительный заработок.

#### Компетенции

- Объяснять, как управлять деньгами.
- Сравнить доходы и расходы.
- Объяснять, как можно экономить.
- Составлять бюджет на простом примере.

### Тема 4. Как делать сбережения.

Если доходы превышают расходы, образуются сбережения.

Сбережения, вложенные в банк или ценные бумаги, могут принести доход.

## Основные понятия

Копилки. Коллекционирование. Банковский вклад. Недвижимость. Ценные бумаги. Фондовый рынок. Акции. Дивиденды.

## Компетенции

- Объяснять, в какой форме можно делать сбережения.
- Приводить примеры доходов от различных вложений денег.
- Сравнить разные виды сбережений.

### 4 класс

#### 1. Что такое деньги и какими они бывают

##### *Тема 1. Как появились деньги.*

Причиной возникновения обмена является специализация. В результате обмена должны выиграть обе стороны. Бартерный обмен неудобен в связи с несовпадением интересов и проблемой определения ценности. Товарные деньги облегчают процесс обмена. В разных регионах в качестве денег использовались разные вещи. Основными товарными деньгами становятся драгоценные металлы, из которых позже делаются монеты. В связи с проблемами изготовления и безопасности перевозки появляются бумажные деньги. Покупательная сила денег может меняться.

##### *Основные понятия*

Бартер. Деньги. Товарные деньги. Благородные металлы. Монеты. Банкноты (банковские билеты). Купюры. Номинал. Покупательная сила. Товары. Услуги.

##### *Компетенции*

- Объяснять выгоды обмена.
- Описывать свойства предмета, выполняющего роль денег.
- Объяснять, почему драгоценные металлы стали деньгами.
- Описывать ситуации, в которых используются деньги.
- Объяснять, почему бумажные деньги могут обесцениваться.
- Сравнить преимущества и недостатки разных видов денег.
- Составлять задачи с денежными расчётами.

##### *Тема 2. История монет.*

Монеты чеканили из благородных металлов. Первые монеты появились в Лидийском царстве. Качество монет гарантировалось государственной печатью. Монеты имели хождение в Греции, Иране, Римской империи. В Китае и Индии были собственные монеты. На Руси монеты появились в X веке. Монеты чеканили княжества. При образовании централизованного государства монеты стали едиными.

##### *Основные понятия*

Аверс. Реверс. Гурт. Гербовая царская печать. Ауреус. Денарий. Тенге. Гривна. Рубль. Копейка. Полушка. Алтын. Деньга. Пятак. Гривенник. Двугривенный. Полтинник. Червонец. Дукат. «Орёл». «Решка».

##### *Компетенции*

- Объяснять, почему появились монеты.
- Описывать устройство монеты.
- Приводить примеры первых монет.
- Описывать старинные российские деньги.
- Объяснять происхождение названий денег.

##### *Тема 3. Бумажные деньги.*

Монеты и купюры являются наличными деньгами. Первоначально бумажные деньги были обеспечены золотом. В России бумажные деньги появились в XVIII веке при Екатерине II. Бумажные деньги удобны в обращении, но менее долговечны. Бумажные деньги защищают от подделок. Изготовление фальшивых денег является преступлением.

##### *Основные понятия*

Бумажные деньги. Наличные деньги. Безналичные деньги. Купюры. Банковские билеты. Ассигнации. Водяные знаки. Фальшивомонетчики.

##### *Компетенции*

- Объяснять, почему появились бумажные деньги.
- Оценивать преимущества и недостатки использования бумажных денег.
- Приводить примеры первых бумажных денег.
- Описывать первые российские бумажные деньги.
- Объяснять, почему изготовление фальшивых денег является преступлением.

#### *Тема 4. Безналичные деньги.*

Банки хранят сбережения и выдают кредиты. Вкладчики получают от банка деньги (процентные платежи), а заёмщики банку платят. Безналичные деньги являются информацией на банковских счетах. Современные банки используют пластиковые карты.

#### *Основные понятия*

Банк. Сбережения. Кредит. Вклад. Вкладчик. Заёмщик. Меняла. Плательщик. Получатель. Безналичные денежные расчёты. Банковские карты. Банкоматы. Пин-код. Расчётные (дебетовые) карты. Кредитные карты.

#### *Компетенции*

- Сравнить виды денег.
- Объяснять роль банков.
- Объяснять условия вкладов и кредитов.
- Рассчитывать проценты на простых примерах.
- Объяснять принцип работы пластиковой карты.

#### *Тема 5. Валюты.*

Валюта — денежная единица страны. Разные страны имеют разные валюты. Национальной валютой России является рубль. Государства хранят запасы иностранных валют и золота, которые называются золотовалютными резервами. Валюты, в которых хранятся резервы, называются резервными. Их используют для международных расчётов. Цена одной валюты, выраженная в другой валюте, называется валютным курсом.

#### *Основные понятия*

Валюта. Резервная валюта. Валютные резервы. Мировая валюта. Доллар. Евро. Фунт стерлингов. Иена. Швейцарский франк.

#### *Компетенции*

- Приводить примеры валют.
- Объяснять, что такое резервная валюта.
- Объяснять понятие валютного курса.
- Проводить простые расчёты с использованием валютного курса.

## **2. Из чего складываются доходы в семье**

#### *Тема 6. Откуда в семье берутся деньги.*

Основным источником дохода современного человека является заработная плата. Размер заработной платы зависит от профессии, сложности работы, отрасли. Государство устанавливает минимальный размер оплаты труда (МРОТ). Собственник может получать арендную плату и проценты. Доход также приносит предпринимательская деятельность. Государство помогает пожилым людям, инвалидам, студентам, семьям с детьми и безработным, выплачивая пенсии, стипендии, пособия.

#### *Основные понятия*

Доход. Зарплата. Клад. Выигрыш в лотерею. Премия. Гонорар. Минимальный размер оплаты труда (МРОТ). Потребительская корзина. Прожиточный минимум. Пенсия. Стипендия. Наследство. Собственность. Ценные бумаги. Акции. Предпринимательская деятельность. Бизнес.

#### *Компетенции*

- Описывать и сравнивать источники доходов семьи.
- Объяснять причины различий в заработной плате.
- Объяснять, как связаны профессии и образование.
- Объяснять, что взять деньги в займы можно у знакомых и в банке.
- Описывать ситуации, при которых выплачиваются пособия, приводить примеры пособий.

## **3. Почему семьям часто не хватает денег на жизнь и как этого избежать**

#### *Тема 7. На что семьи тратят деньги.*

Люди расходуют деньги на питание, покупку одежды и обуви, коммунальные услуги, транспорт, связь, медицинское обслуживание и лекарства, образование, отдых, развлечения и пр. Расходы можно разделить на необходимые, желательные и престижные. По срокам расходы делятся на ежедневные, ежемесячные, ежегодные, сезонные и переменные.

*Основные понятия*

Необходимые расходы. Питание. Одежда. Жильё. Коммунальные услуги. Обязательные расходы. Налоги. Долги. Штрафы. Желательные расходы. Престижные расходы. Ежемесячные расходы. Ежегодные расходы. Переменные расходы. Сезонные расходы.

*Компетенции*

- Объяснять причины, по которым люди делают покупки.
- Описывать направления расходов семьи.
- Рассчитывать доли расходов на разные товары и услуги.
- Сравнить и оценивать виды рекламы.
- Обсуждать воздействие рекламы и промоакций на принятие решений о покупке.
- Составлять собственный план расходов.

**4. Деньги счёт любят, или как управлять своим кошельком, чтобы он не пустовал**

*Тема 8. Как правильно планировать семейный бюджет.*

Бюджет – план доходов и расходов. Люди ведут учёт доходов и расходов, чтобы избежать финансовых проблем. Если доходы превышают расходы, образуются сбережения. Если расходы превышают доходы, образуются долги. В этом случае необходимо либо сократить расходы, либо найти дополнительный источник доходов. Для крупных покупок или для непредвиденных расходов надо делать сбережения. В противном случае придётся брать кредит и платить проценты.

*Основные понятия*

Семейный бюджет. Бюджет Российской Федерации. Сбережения (накопления). Долг.

*Компетенции*

- Сравнить доходы и расходы и принимать решения.
- Объяснять последствия образования долгов.
- Составлять семейный бюджет на условных примерах.

**Тематическое планирование 1 класс**

№ п/п	Тема раздела	Кол-во часов
1.	Я и моя семья	9 ч.
	Моё и чужое	6 ч.
	Почему люди трудятся	10 ч.
	Все работы хороши	8 ч.
	Итого	33 ч

**В результате 1-го года обучения ученики научатся:**

- выделять физиологические и духовные потребности;
- виды торговли; из чего складывается выручка, виды цен;
- что такое себестоимость; из чего складывается себестоимость; затраты и издержки;
- что такое сделки и посредники; доля посредника;
- для чего нужен график; виды графиков;
- что такое аренда; виды аренды;
- крупные банки страны; функции банков; виды вкладов.

**получат возможность научиться:**

- определять по формулам, чему равен доход и прибыль;
- чертить элементарные графики доходов и расходов;



- отличать настоящие деньги от фальшивых;
- решать простейшие экономические задачи.

### Тематическое планирование 2 класс

№ п/п	Тема раздела	Кол-во часов
1.	Что такое деньги и откуда они взялись	17ч
2.	Рассмотрим деньги поближе. Защита от подделок.	4ч
3.	Какие деньги были раньше в России.	5ч
4.	Современные деньги России и других стран.	8ч
	Итого	34ч

#### Результаты 2-го года обучения:

К концу 2-го года обучения школьники научатся:

- распознавать что такое конкуренция, ее достоинства и недостатки;
- что такое акционерное общество, как оно создается;
- почему бывают кризисы в экономике, кривая развития экономики;
- виды рекламы, правила рекламы;
- как появились профессии; почему возникают новые профессии, основные профессии вашей местности;
- налоги, виды налогов, кто собирает налоги.

#### получат возможность научиться:

- различать качественный и некачественный товар,
- чертить кривую развития экономики,
- определять вид ценной бумаги,
- составлять рекламный текст;
- решать задачи на нахождение прибыли, выручки, цены.

### Тематическое планирование 3 класс

№ п/п	Тема раздела	Кол-во часов
1.	Откуда в семье деньги.	17ч
2.	На что тратятся деньги.	5ч
3.	Как умно управлять своими деньгами.	4ч
4.	Как делать сбережения.	8ч
	Итого	34ч

### Тематическое планирование 4 класс

№ п/п	Тема раздела	Кол-во часов
1.	Что такое деньги и какими они бывают	19ч
2.	Из чего складываются доходы в семье	5ч
3.	Почему семьям часто не хватает денег на жизнь и как этого избежать	5ч
4.	Деньги счёт любят, или Как управлять своим кошельком, чтобы он не пустовал	5ч

	Итого	34ч
--	-------	-----

### **Результаты 3-4 го года обучения:**

К концу 3-го года обучения школьники научатся распознавать:

- что такое конкуренция, ее достоинства и недостатки;
- что такое акционерное общество, как оно создается;
- почему бывают кризисы в экономике, кривая развития экономики;
- виды рекламы, правила рекламы;
- как появились профессии; почему возникают новые профессии, основные профессии вашей местности;
- налоги, виды налогов, кто собирает налоги.

### **получат возможность научиться:**

- различать качественный и некачественный товар,
- чертить кривую развития экономики,
- определять вид ценной бумаги,
- составлять рекламный текст;
- решать задачи на нахождение прибыли, выручки, цены.

### **Практическая значимость курса.**

Программа повышает уровень развития способностей учащихся в области финансов, мотивацию к учебному процессу, расширяет круг интересов, которые не входят в школьную программу. Использование групповой работы, работы в паре, индивидуальной.

Программа реализуется через следующие формы занятий:

- ситуационная игра
- образно-ролевые игры
- исследовательская деятельность
- урок-практикум
- дискуссия, обсуждение

### **Результаты освоения программы внеурочной деятельности**

#### **«Основы финансовой грамотности».**

Результаты освоения программы определяются через:

- формирование опыта применения полученных знаний и умений для решения элементарных вопросов в области экономики семьи;
- участие в дистанционных олимпиадах и конкурсах;
- участие в школьных олимпиадах и конкурсах;
- участие в предметной Неделе начальных классов;

