




Муниципальное бюджетное общеобразовательное учреждение
средняя общеобразовательная школа № 3

<p>Рассмотрено</p> <p>Руководитель МО</p>  <p>Е.В. М</p> <p>ЕВ. Марченко Протокол № 1 от «25» августа 2023 г.</p>	<p>Согласовано</p> <p>Заместитель директора по ВР</p>  <p>Ж.В. Кравцова от « 25 » августа 2023 г.</p>	<p>Утверждаю</p> <p>Директор МБОУ СОШ № 3</p>  <p>Э.А. Ковалева Приказ № 150 от « 25 » августа 2023 г.</p>
---	--	---

РАБОЧАЯ ПРОГРАММА
внеурочной деятельности
«Футбол»

Направление:	социально-оздоровительное
Класс:	1-4
Составитель:	Гаркуша Д.И.

г. Красный Сулин
2023 - 2024уч.г

Пояснительная записка

Цели:

Игра в футбол направлена на всестороннее физическое развитие и способствует совершенствованию многих необходимых в жизни двигательных и морально-волевых качеств.

- углубленное изучение спортивной игры футбол (мини-футбол).
- на основе интересов и склонностей, учащихся углубить знания, расширить и закрепить двигательные умения и навыки в конкретном виде спорта.

Задачи:

- укрепления здоровья;
- содействие правильному физическому развитию;
- приобретение необходимых теоретических знаний;
- овладение основными приёмами техники и тактики игры;
- воспитание воли, смелости, настойчивости, дисциплинированности, коллективизма, чувства дружбы;
- привитие ученикам организаторских навыков;
- повышение специальной, физической, тактической подготовки школьников по футболу (мини-футбол);
- подготовка учащихся к соревнованиям по футболу (мини-футбол).

I. Содержание изучаемого курса

1 класс

Тема 1. Вводное занятие. Общие правила техники безопасности на занятиях. Возникновение игры «футбол».

Тема 2. Общая физическая подготовка.

Теоретические сведения. Физические способности.

Практические занятия. Общеразвивающие упражнения: без предметов на месте, с мячами, в движении. Беговые упражнения: обычный бег, бег с изменением направления движения, челночный бег 3х10м, бег спиной вперед, бег с ускорением 30м, бег с пониманием бедра, захлестыванием голени, прямыми ногами вперед, приставными шагами правым (левым) боком, бег в равномерном темпе 1 км. Прыжковые упражнения: прыжки на двух ногах на месте, с поворотом на 90°, 180°, после двух шагов, с ноги на ногу, прыжки вверх на одной ноге, с продвижением вперед, назад, с ноги на ногу, после двух шагов, многоскоки. Силовые упражнения: броски набивного мяча весом 1,5 кг, отжимание в упоре лежа, приседания с набивным мячом весом 1,5 кг, пресс за 30 сек, подтягивание на турнике, приседания с подниманием бедра, поднимание спины назад из положения лежа на животе.

Тема 3. Специальная подготовка.

Теоретические сведения. Расположение игроков на поле.

Практические занятия. Техника передвижений игрока без мяча (бег, прыжки, остановка, повороты). Техника владения мячом (удар по неподвижному мячу, остановка мяча, ведение мяча, удары по воротам, отбор мяча). Техника игры вратаря (ловля мяча, отбивание мяча). Тактика игры (тактика свободного нападения, нападение в игровых заданиях 1:1, 2:1, двухсторонняя учебная игра).

Тема 4. Основы знаний. Основные правила игры в футбол: игра рукой, удар по ногам, разметка площадки, гол, ворота.

Тема 5. Тестирование. Общая физическая подготовка: бег 30 м, бег 1 км, челночный бег 3х10м, прыжок в длину с места, подтягивание на турнике. Специальная подготовка: жонглирование мячом правой, левой ногой; удар по мячу на точность передачи; удар по воротам на точность попадания; ведение мяча по прямой.

Тема 6. Соревнования.

Теоретические сведения. Продолжительность игры.

Практические занятия. Игра по упрощенным правилам.

2 класс.

Тема 1. Вводное занятие. Общие правила техники безопасности на занятиях. Особенности формы футболиста.

Тема 2. Общая физическая подготовка.

Теоретические сведения. Развитие двигательных действий: бег, остановка.

Практические занятия. Общеразвивающие упражнения: без предметов на месте, с мячами, в движении. Беговые упражнения: обычный бег, бег с изменением направления движения, челночный бег 3х10м, бег спиной вперед, бег с ускорением 30м, бег с пониманием бедра, захлестыванием голени, прямыми ногами вперед, приставными шагами правым (левым) боком, бег в равномерном темпе 1 км. Прыжковые упражнения: прыжки на двух ногах на месте, с поворотом на 90°, 180°, после двух шагов, с ноги на ногу, прыжки вверх на одной ноге, с продвижением вперед, назад, с ноги на ногу, после двух шагов, многоскоки. Силовые упражнения: броски набивного мяча весом 1,5 кг, отжимание в упоре лежа, приседания с набивным мячом весом 1,5 кг, пресс за 30 сек, подтягивание на турнике, приседания с подниманием бедра, поднимание спины назад из положения лежа на животе.

Тема 3. Специальная подготовка.

Теоретические сведения. Действие игроков на поле.

Практические занятия. Техника передвижений игрока без мяча (бег, прыжки, остановка, повороты). Техника владения мячом (удар по неподвижному и катящемуся мячу, остановка мяча, ведение мяча, удары по воротам, отбор мяча). Техника игры вратаря (ловля мяча, отбивание мяча). Тактика игры (тактика свободного нападения, нападение в игровых заданиях 1:1, 2:1, двухсторонняя учебная игра).

Тема 4. Основы знаний. Основные правила игры в футбол: нарушение правил и наказание.

Тема 5. Тестирование. Общая физическая подготовка: бег 30 м, бег 1 км, челночный бег 3х10м, прыжок в длину с места, подтягивание на турнике. Специальная подготовка: жонглирование мячом правой, левой ногой; удар по мячу на точность передачи; удар по воротам на точность попадания; ведение мяча по прямой.

Тема 6. Соревнования.

Теоретические сведения. Жесты судьи.

Практические занятия. Игра по упрощенным правилам.

3 класс

Тема 1. Вводное занятие. Общие правила техники безопасности на занятиях.

Критерии выбора позиции игрока.

Тема 2. Общая физическая подготовка.

Теоретические сведения. Координационные способности.

Практические занятия. Общеразвивающие упражнения: без предметов на месте, с мячами, в движении. Беговые упражнения: правым (левым) боком с крестным шагом, бег змейкой, челночный бег 5x10м, бег спиной вперед, бег с ускорением 60м, бег с пониманием бедра, захлестыванием голени, прямыми ногами вперед, приставными шагами правым (левым) боком, бег в чередовании с ходьбой, бег в равномерном темпе 1 км. Прыжковые упражнения: прыжки вверх на двух ногах, с подтягиванием колен, с поворотом на 180°, 360°, после двух шагов, в длину с места, прыжки вверх на одной ноге, с продвижением вперед, назад, с ноги на ногу, после двух шагов, с поворотом на 180°, 360°, многоскоки. Силовые упражнения: броски набивного мяча весом 1,5 кг, отжимание в упоре лежа, приседания с набивным мячом весом 1,5 кг, пресс за 30 сек, подтягивание на турнике, приседания с подниманием бедра, поднимание спины назад из положения лежа на животе.

Тема 3. Специальная подготовка.

Теоретические сведения. Скоростно-силовые способности.

Практические занятия. Комбинация из освоенных элементов техники передвижений. Техника владения мячом (удар по неподвижному и катящемуся мячу, остановка мяча, ведение мяча, удары по воротам, отбор мяча). Техника игры вратаря (ловля мяча, отбивание мяча). Тактика игры (позиционное нападение без смены позиций игроков, нападение в игровых заданиях 2:1, 3:2, двухсторонняя учебная игра).

Тема 4. Основы знаний. Предупреждение травматизма.

Тема 5. Тестирование. Общая физическая подготовка: бег 30 м, бег 1 км, челночный бег 3x10м, прыжок в длину с места, подтягивание на турнике. Специальная подготовка: жонглирование мячом правой, левой ногой; удар по мячу на точность передачи; удар по воротам на точность попадания; ведение мяча по прямой.

Тема 6. Соревнования.

Теоретические сведения. Таблица соревнований.

Практические занятия. Игра футбол.

4 класс

Тема 1. Вводное занятие (1ч). Общие правила техники безопасности на занятиях. Особенности позиции (амплуа).

Тема 2. Общая физическая подготовка (12ч).

Практические занятия. Общеразвивающие упражнения: без предметов на месте, с мячами, в движении. Беговые упражнения: правым (левым) боком с крестным шагом, бег змейкой, челночный бег 5х10м, бег спиной вперед, бег с ускорением 60м, бег с пониманием бедра, захлестыванием голени, прямыми ногами вперед, приставными шагами правым (левым) боком, бег в чередовании с ходьбой, бег в равномерном темпе 1 км. Прыжковые упражнения: прыжки вверх на двух ногах, с подтягиванием колен, с поворотом на 180°, 360°, после двух шагов, в длину с места, прыжки вверх на одной ноге, с продвижением вперед, назад, с ноги на ногу, после двух шагов, с поворотом на 180°, 360°, многоскоки. Силовые упражнения: броски набивного мяча весом 1,5 кг, отжимание в упоре лежа, приседания с набивным мячом весом 1,5 кг, пресс за 30 сек, подтягивание на турнике, приседания с подниманием бедра, поднимание спины назад из положения лежа на животе.

Тема 3. Специальная подготовка (14ч).

Теоретические сведения. Выполнение технических приемов с мячом.

Практические занятия. Комбинация из освоенных элементов техники передвижений. Техника владения мячом (удар по неподвижному и катящемуся мячу, остановка мяча, ведение мяча, удары по воротам, отбор мяча). Техника игры вратаря (ловля мяча, отбивание мяча). Тактика игры (позиционное нападение без смены позиций игроков, нападение в игровых заданиях 2:1, 3:2, двухсторонняя учебная игра).

Тема 4. Основы знаний (1ч). Оказание первой помощи.

Тема 5. Тестирование (3ч). Общая физическая подготовка: бег 30 м, бег 1 км, челночный бег 3х10м, прыжок в длину с места, подтягивание на турнике. Специальная подготовка: жонглирование мячом правой, левой ногой; удар по мячу на точность передачи; удар по воротам на точность попадания; ведение мяча по прямой.

Тема 6. Соревнования (3ч).

Теоретические сведения. Судейство по футболу.

Практические занятия. Игра футбол.

Основные виды деятельности и формы организации занятий:

Виды деятельности.	Формы проведения занятий.
<ul style="list-style-type: none">• игровая деятельность;• творческая деятельность;• коммуникативная деятельность.	Основными формами проведения занятий являются тренировка и игра.

Методы проведения занятий:

- **Словесные методы:** создают у учащихся предварительные представления об изучаемом движении. Для этой цели используются: объяснение, рассказ, замечание, команды, указание.

- **Наглядные методы:** применяются главным образом в виде показа упражнения, наглядных пособий, видеофильмов. Эти методы помогают создать у учеников конкретные представления об изучаемых действиях.

- **Практические методы:**

- методы упражнений;
- игровой;
- соревновательный;
- круговой тренировки.

Главным из них является метод упражнений, который предусматривает многократное повторение упражнений. Разучивание упражнений осуществляется двумя методами

- в целом;
- по частям.

Игровой и соревновательный методы применяются после того, как у учащихся образовались некоторые навыки игры.

Метод круговой тренировки предусматривает выполнение заданий на специально подготовленных местах (станциях). Упражнения выполняются с учётом технических и физических способностей занимающихся.

II. Планируемые образовательные результаты освоения предмета обучающимися

Личностные результаты.

- формирование чувства гордости за свою Родину, российский народ и историю России, осознание своей этнической и национальной принадлежности;
- формирование уважительного отношения к культуре других народов;

- развитие мотивов учебной деятельности и личностный смысл учения, принятие и освоение социальной роли обучающего;
- развитие этических чувств, доброжелательности и эмоционально-нравственной отзывчивости, понимания и сопереживания чувствам других людей;
- развитие навыков сотрудничества со сверстниками и взрослыми в разных социальных ситуациях, умение не создавать конфликты и находить выходы из спорных ситуаций;
- развитие самостоятельности и личной ответственности за свои поступки на основе представлений о нравственных нормах. Социальной справедливости и свободе;
- формирование эстетических потребностей, ценностей и чувств;
- формирование установки на безопасный здоровый образ жизни.

Метапредметные результаты.

Регулятивные УУД:

определять и формулировать цель деятельности на занятии с помощью учителя, а далее самостоятельно;

проговаривать последовательность действий;

уметь *высказывать* своё предположение (версию) на основе данного задания, уметь *работать* по предложенному учителем плану, а в дальнейшем уметь самостоятельно планировать свою деятельность;

средством формирования этих действий служит технология проблемного диалога на этапе изучения нового материала;

учиться совместно с учителем и другими воспитанниками *давать* эмоциональную *оценку* деятельности команды на занятии.

Средством формирования этих действий служит технология оценивания образовательных достижений (учебных успехов).

Познавательные УУД:

добывать новые знания: *находить ответы* на вопросы, используя разные источники информации, свой жизненный опыт и информацию, полученную на занятии;

перерабатывать полученную информацию: *делать* выводы в результате совместной работы всей команды;

Средством формирования этих действий служит учебный материал и задания.

Коммуникативные УУД:

умение донести свою позицию до других: оформлять свою мысль. *Слушать* и *понимать* речь других;

совместно договариваться о правилах общения и поведения в игре и следовать им;

учиться выполнять различные роли в группе (лидера, исполнителя, критика).

Средством формирования этих действий служит организация работы в парах и малых группах.

Предметные результаты:

- формирование первоначальных представлений о значении физической культуры для укрепления здоровья человека (физического, социального и психического), о ее позитивном влиянии на развитие человека (физическое, интеллектуальное, эмоциональное, социальное), о физической культуре и здоровье как факторах успешной учёбы и социализации:

- овладение умениями организовывать здоровьесберегающую жизнедеятельность (режим дня, утренняя зарядка, оздоровительные мероприятия, подвижные игры и т.д.);

- формирование навыка систематического наблюдения за своим физическим состоянием, величиной физических нагрузок, данными мониторинга здоровья (рост, масса тела и др.), показателями развития основных физических качеств (силы, быстроты, выносливости, координации, гибкости).

Ученик научится:

- учитывать разные мнения и стремиться к координации различных позиций в сотрудничестве;

- договариваться и приходить к общему решению в работе по группам, микрогруппам, парам, командной деятельности;

- контролировать действия партнёра в парных упражнениях;

- осуществлять взаимный контроль и оказывать помощь при сдаче нормативов;

- задавать вопросы, необходимые для выполнения технико - тактических действий в тренировочной, игровой и соревновательной деятельности.

Ученик получит возможность научиться:

- обосновывать значение занятий футболом в совершенствовании функциональных возможностей организма человека;

- выполнять технические приёмы и тактические действия, игровые упражнения, подвижные игры и эстафеты с элементами футбола;

- классифицировать основные правила соревнований по футболу, наименования разучиваемых технических приёмов игры и основы правильной техники,

наиболее типичные ошибки при выполнении технических приёмов и тактических действий;

- понимать жесты футбольного арбитра;
- соблюдать правила безопасности и профилактики травматизма на занятиях

футболом;

- играть в футбол с соблюдением основных правил;
- демонстрировать жесты футбольного арбитра;
- проводить судейство по футболу.

III. Тематическое планирование

№	Тема раздела	Кол-во часов	
		1 классы	2-4 классы
1	Вводное занятие	1	1
2	Общая физическая подготовка	12	13
3	Специальная подготовка	13	13
4	Основы знаний	1	1
5	Тестирование	3	3
6	Соревнования	3	3
	Итого	33	34

IV. Результативность освоения программы определяется через:

- дисциплинированность, трудолюбие, упорство в достижении поставленных целей;
- умение управлять своими эмоциями в различных ситуациях;
- умение оказывать помощь своим сверстникам.
- определять наиболее эффективные способы достижения результата;
- умение находить ошибки при выполнении заданий и уметь их исправлять;
- умение объективно оценивать результаты собственного труда, находить возможности и способы их улучшения.
- формирование знаний о футболе и его роли в укреплении здоровья;
- потребность в систематических занятиях спортом, регулярном участии в спортивных соревнованиях, стремление показывать как можно более высокие результаты на соревнованиях;
- умение использовать полученные знания для успешного выступления на соревнованиях;
- спортивный образ (стиль) жизни, предусматривающий активные занятия спортом и регулярное участие в спортивных соревнованиях;
- стремление вовлечь в занятия футболом свое ближайшее окружение (семью, друзей, коллег и т.д.);
- регулярное участие в соревнованиях, турнирах среди школ города и района.