


«СОГЛАСОВАНО»  
Заместитель главы  
Администрации района  
 (Л.С. Матвиенко)


«01» сентября 2020

«УТВЕРЖДАЮ»  
Директор МБОУ СОШ № 3  
 (Э.А. Ковалева)

«01» сентября 2020

«СОГЛАСОВАНО»  
Начальник ОГИБДД  
МО МВД России  
«Красносулинский»  
майор полиции  
 (М.С. Урубков)

«01» сентября 2020

«СОГЛАСОВАНО»  
Начальник Управления  
образования  
Красносулинского района  
 (М.П. Дремина)

«01» сентября 2020

**ПАСПОРТ**  
**ДОРОЖНОЙ БЕЗОПАСНОСТИ**  
Муниципального бюджетного  
общеобразовательного учреждения средней  
общеобразовательной школы № 3

(наименование образовательного учреждения)

2020

## Общие сведения

Муниципальное бюджетное общеобразовательное учреждение средняя общеобразовательная школа № 3

Тип ОУ: образовательная организация

Юридический адрес ОУ: Российская Федерация, Ростовская область, Красносулинский район, город Красный Сулин, ул. Вербенская, 60.

Фактический адрес ОУ: Российская Федерация, Ростовская область, Красносулинский район, город Красный Сулин, ул. Вербенская, 60.

Руководители ОУ:

Директор Ковалева Элла Александровна 8(86367)5-23-37  
(фамилия, имя, отчество) (телефон)

Заместитель директора по учебной работе Кошчева Оксана Николаевна 8(86367)5-23-37  
(фамилия, имя, отчество) (телефон)

Заместитель директора по воспитательной работе Кравцова Жанна Васильевна 8(86367)5-23-37  
(фамилия, имя, отчество) (телефон)

Ответственные работники муниципального органа образования

\_\_\_\_\_  
(должность) (фамилия, имя, отчество)  
\_\_\_\_\_  
(телефон)

Ответственные от Госавтоинспекции

\_\_\_\_\_  
(должность) (фамилия, имя, отчество)  
\_\_\_\_\_  
(телефон)

Ответственные работники за мероприятия по профилактике детского травматизма

преподаватель-организатор ОБЖ  
(должность) 8(86367)5-23-37

Трофимова А.А.  
(фамилия, имя, отчество)

Количество учащихся: 383

Наличие уголка по БДД имеется; кабинет ОБЖ  
(если имеется, указать место расположения)

Наличие класса по БДД имеется; кабинет ОБЖ  
(если имеется, указать место расположения)

Наличие автогородка (площадки) по БДД имеется

Наличие видеоуголка по БДД отсутствует

Время занятий в ОУ:

1-ая смена: 8 ч 15 мин - 13 ч 40 мин

2-ая смена: 12 ч 00 мин - 16 ч 15 мин

внеклассные занятия: 13 ч 00 мин - 18 ч 00 мин

#### Телефоны оперативных служб:

№	Наименование службы	телефон
1.	ЕДДС	112, 5-34-05, 5-36-87
2.	Пожарная служба	01
3.	Скорая помощь	03
4.	Полиция	02
5.	Аварийная служба электросети	5-25-42
6.	Дежурный полиции и ФСБ	5-26-40, 56-28-02
7.	МБУ Управление по делам ГОЧС Красносулинского района	5-21-62
8.	Управление образованием Красносулинского района	5-21-95, 5-21-96, 5-29-96
9.	Дежурный администрации города (района)	5-27-84
10.	Отдел УФСБ РФ по Ростовской области в г.Шахты	8(86362)2-49-21, 2-27-32

## Содержание

### I. План-схемы ОУ:

- 1) район расположения ОУ, пути движения транспортных средств и детей (учеников, обучающихся);
- 2) организация дорожного движения в непосредственной близости от образовательного учреждения с размещением соответствующих технических средств, маршруты движения детей и расположение парковочных мест;
- 3) пути движения транспортных средств к местам разгрузки/погрузки и рекомендуемых безопасных путей передвижения детей по территории образовательного учреждения.

### II. Информация об обеспечении безопасности перевозок детей специальным транспортным средством (автобусом):

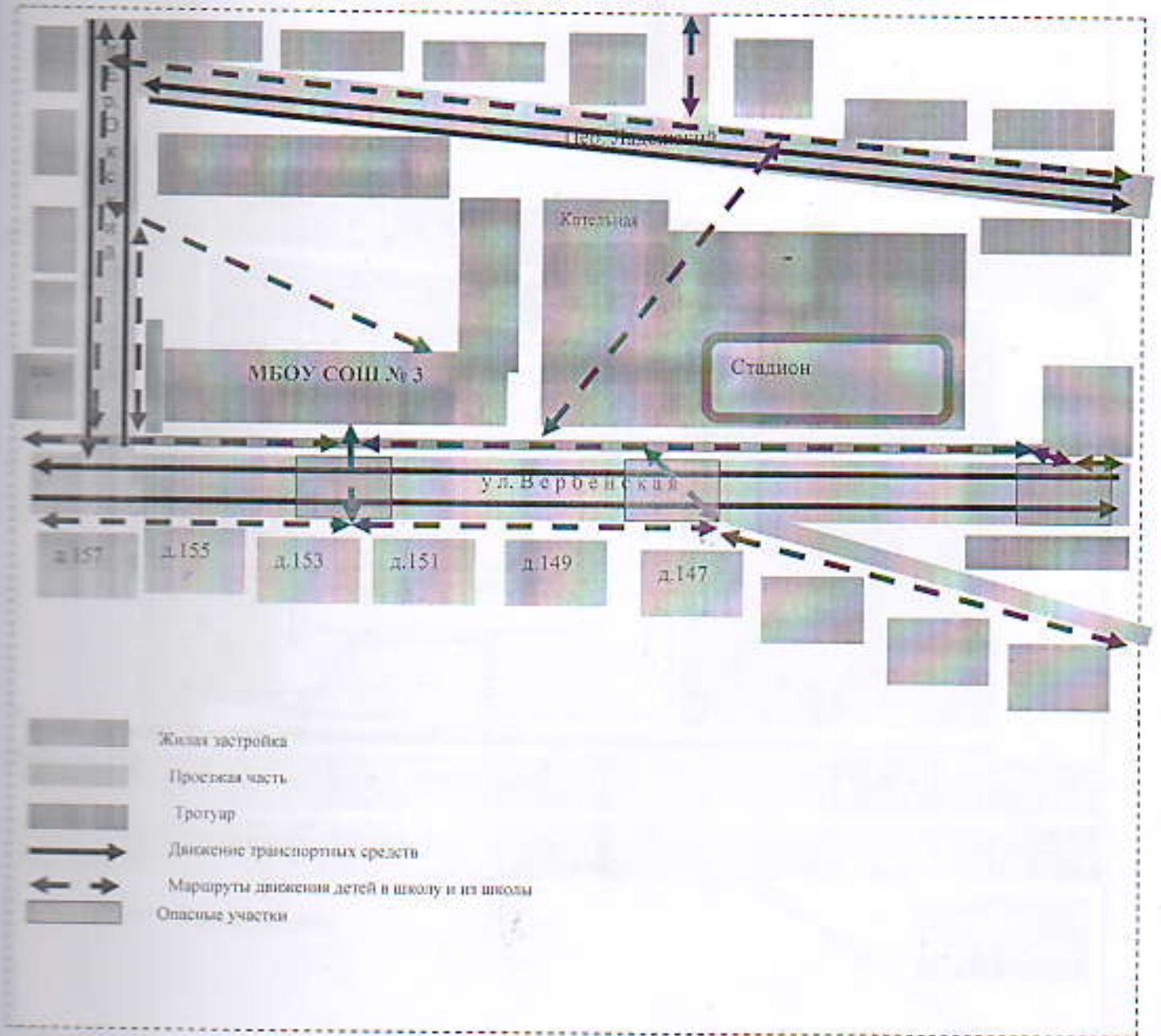
- 1) общие сведения;

### III. Приложения:


- 1) Приказ по учреждению об организации работы по БДД с указанием ответственного за данное направление работы.
- 2) План работы образовательного учреждения по БДД;
- 3) План работы по БДД с родителями;
- 4) План работы по БДД с педагогами;
- 5) Списки отрядов ЮИД;
- 6) Работа с отрядом ЮИД;
- 7) Перечень методической литературы и наглядных пособий по БДД;
- 8) Темы инструктажей по БДД с детьми;
- 9) Темы инструктажей по БДД с родителями;
- 10) Количество и тематика занятий по БДД.

# I. План-схемы ОУ.

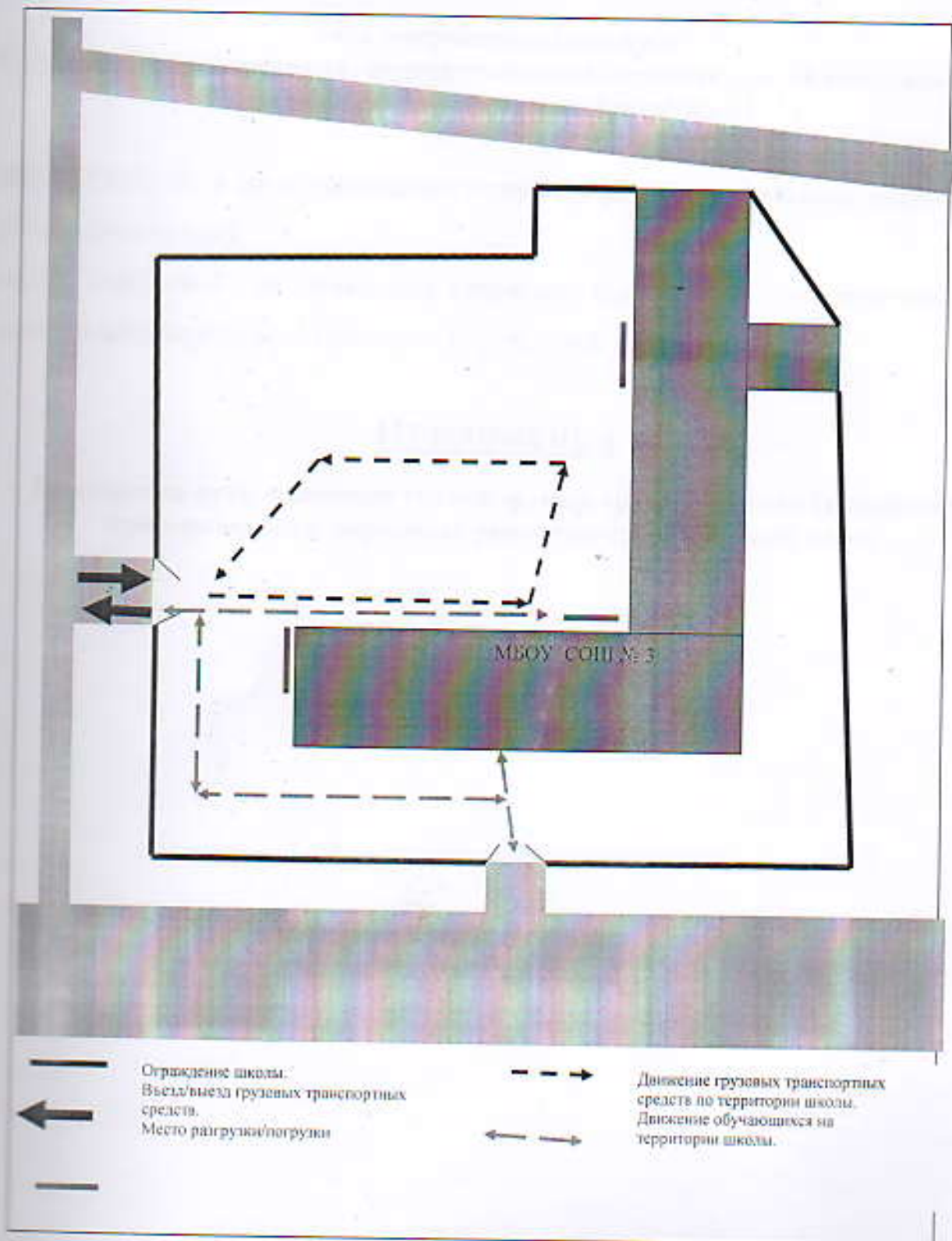
## 1). План-схема района расположения ОУ, пути движения транспортных средств и детей (учеников)



2) Схема организации дорожного движения в непосредственной близости от образовательного учреждения с размещением соответствующих технических средств, маршруты движения детей и расположение парковочных мест



3) Пути движения транспортных средств к местам разгрузки/погрузки и рекомендуемые пути передвижения детей по территории образовательного учреждения



**II. Информация об обеспечении безопасности перевозок детей специальным транспортным средством (автобусом).**

*(при отсутствии автобуса)*

**Сведения об организациях, осуществляющих перевозку детей специальным транспортным средством (автобусом)**

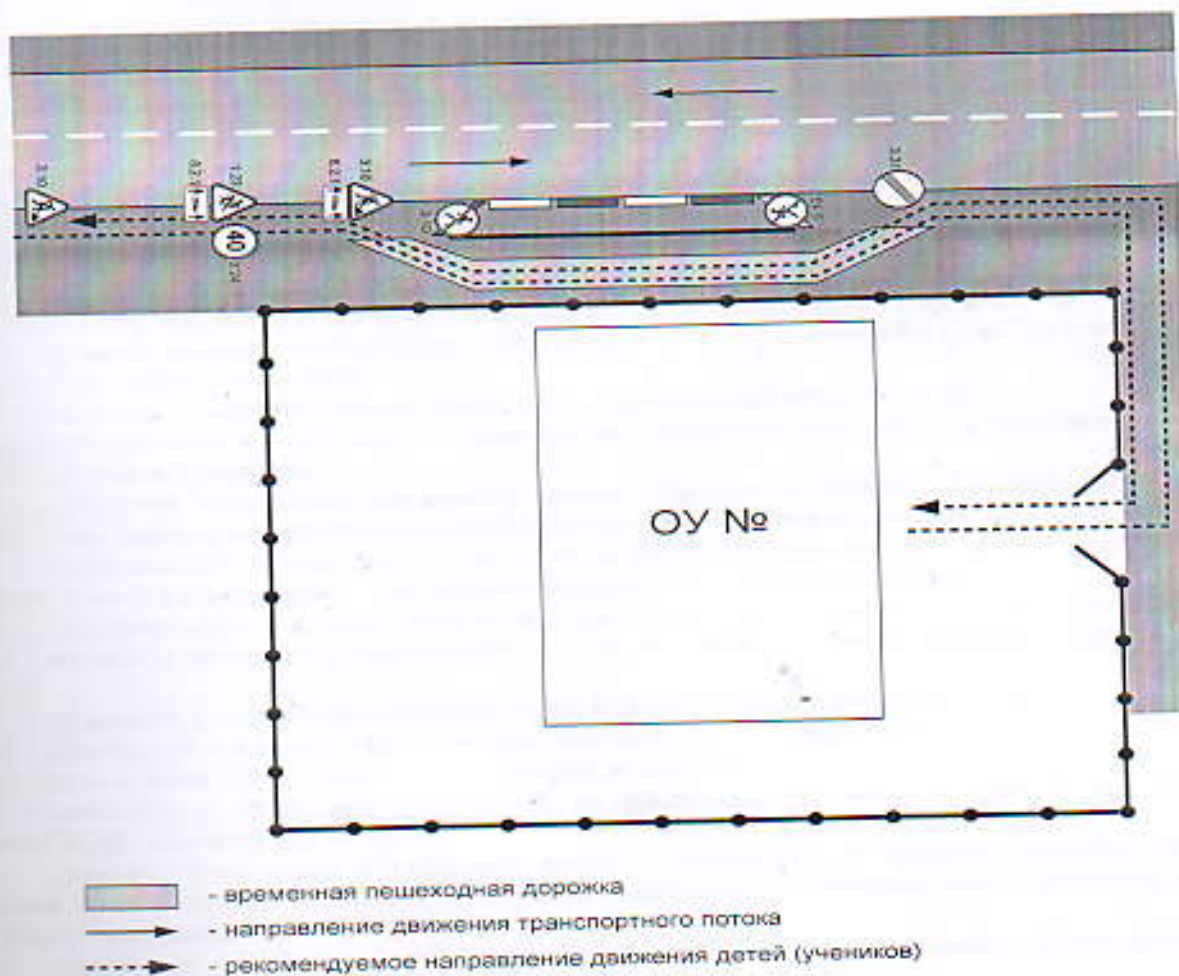
МБОУ СОШ № 3 не осуществляет перевозку детей специальным транспортным средством (автобусом).

МБОУ СОШ № 3 не привлекает сторонние организации для перевозки детей специальным транспортным средством (автобусом).

**Приложения**

**План-схема пути движения транспортных средств и детей (учеников) при проведении дорожных ремонтно-строительных работ**





Муниципальное бюджетное общеобразовательное учреждение средняя общеобразовательная школа № 3

### ПРИКАЗ № 64.2- од

21.08.2020г.

#### Об организации в школе работы по предупреждению детского дорожно-транспортного травматизма

В целях воспитания у обучающихся школы навыков безопасного поведения на дорогах, профилактики детского дорожно-транспортного травматизма, недопущения фактов дорожно-транспортных происшествий среди учащихся, в соответствии с Рекомендациями по организации работы школ по предупреждению детского дорожно-транспортного травматизма УГИБДД УВД Ростовской области

#### ПРИКАЗЫВАЮ:

1. Общее руководство и контроль над планированием, организацией и проведением мероприятий по профилактике детского транспортного травматизма возложить на преподавателя-организатора ОБЖ, Трофимову А.А.
2. Преподавателю-организатору ОБЖ Трофимовой А.А.:
  - 2.1. спланировать работу по предупреждению детского транспортного травматизма в общешкольном плане воспитательной работы и организовать планирование такой работы классными руководителями.
  - 2.2. организовать проведение занятий с обучающимися 1-11 классов школы по безопасности и правилам дорожного движения по 99-часовой программе «Правила дорожного движения».
  - 2.3. привлекать к проведению мероприятий по предупреждению детского транспортного травматизма работников ГИБДД, классных руководителей, родительские комитеты.
  - 2.4. в рамках мероприятий по предупреждению детского транспортного травматизма организовать проведение:

- семинаров с классными руководителями;
  - бесед с родителями на общешкольных родительских собраниях;
  - линеек с объявлением сводок ГИБДД о ДТП на территории города и района, случаев нарушения детьми Правил дорожного движения;
  - инструктажей по безопасности дорожного движения;
  - тематических утренников, конкурсов, соревнований, игр, викторин с обучающимися;
  - заслушивания учителей, классных руководителей на заседаниях педагогического совета о проведенной работе.
- 2.5. спланировать и организовать проведение ежегодной «Недели безопасности дорожного движения»;
- 2.6. курировать создание и работу отряда «Юный инспектор движения»;
- 2.7. обеспечить участие команды школы в городском смотре-соревновании «Безопасное колесо».
3. Назначить школьным инструктором по безопасности движения руководителя ОБЖ, Трофимову А.А.
- 3.1. организовывать работу отряда ЮИД.
- 3.2. оборудовать в школе уголок безопасности движения – информационный стенд отряда ЮИД.
- 3.3. оказывать методическую помощь классным руководителям в проведении мероприятий по предупреждению детского дорожно-транспортного травматизма.
- 3.4. перед проведением мероприятий, связанных с выводом учащихся за пределы территории школы, проводить инструктажи ответственных за проведение мероприятий о безопасности и правилах дорожного движения.
4. Ответственность за проведение мероприятий по предупреждению детского транспортного травматизма с обучающимися каждого класса возложить на классных руководителей 1-11 классов, которым:
- 4.1. планировать работу по предупреждению детского транспортного травматизма на каждый учебный год.
- 4.2. обеспечить проведение с обучающимися класса занятий по 99-часовой программе «Правила дорожного движения».
- 4.3. оборудовать в закрепленных кабинетах уголки по безопасности дорожного движения.
- 4.4. еженедельно на классных часах проводить «пятиминутки» по профилактике несчастных случаев на дорогах, используя «Ситуационный минимум безопасного поведения на дорогах».
- 4.5. привлекать к проведению мероприятий по предупреждению детского транспортного травматизма работников ГИБДД, родителей обучающихся.
- 4.6. проводить инструктажи обучающихся класса о безопасности и правилах дорожного движения с регистрацией в спец. журнале – ежемесячно согласно утвержденным директором школы тематикой проведения инструктажей и приказами по школе.
- 4.7. доводить до сведения родителей и делать предметом широкого обсуждения в классе каждый случай нарушения детьми Правил движения.
- 4.8. в течение учебного года в рамках мероприятий по предупреждению детского транспортного травматизма организовать проведение:
- бесед с родителями на классных родительских собраниях;
  - выступлений актива класса с объявлением сводок ГИБДД о ДТП на территории города и района, случаев нарушения детьми Правил дорожного движения;
  - тематических утренников, конкурсов, соревнований, игр, викторин с обучающимися своего класса;
  - занятий на школьной транспортной площадке.
- 4.9. выявить детей, имеющих велосипеды, мопеды; провести с ними беседы о необходимости соблюдения ПДД и мерах безопасности на дорогах.
5. Учителям начальных классов ежедневно на последнем уроке за две-три минуты до его окончания проводить беседы-напоминания о необходимости соблюдать правила безопасного поведения на дорогах, обращая внимание на погодные условия.
6. Заместителю директора по АХР Безус Ю.А., оборудовать на территории школы места для занятий по правилам дорожного движения, транспортную площадку.
7. Создать в школе из числа обучающихся 5-9 классов отряд «Юный инспектор движения» и организовать его работу в течение учебного года в форме кружка. Руководителем объединения «Отряд ЮИД» назначить преподавателя-организатора ОБЖ Трофимову А.А., которой в работе руководствоваться «Положением об отрядах юных инспекторов движения».
8. Заведующей библиотекой Дубровиной Т.А. организовать постоянно действующую выставку литературы по безопасности движения и ПДД.
9. Контроль над исполнением настоящего приказа возложить на заместителя директора школы по ВР, Кравцову Ж.В.

Директор школы

Э.А. Ковалева

**План мероприятий по профилактике дорожно-транспортных происшествий с обучающимися  
МБОУ СОШ № 3**

№ п/п	Мероприятия	Сроки	Ответственные
1.	Целевая операция «Внимание – дети!» (см. отдельный план)	С 15 августа по 15 сентября; Январь; май	Заместитель директора по ВР
2.	Беседа по профилактике ДДТТ на линейке, посвящённой началу учебного года	1.09.	Заместитель директора по ВР
3.	Классный час по ДДТТ в 1-11 кл.	9.09.	Классные руководители 1-11 классов
4.	Родительская конференция (обсуждение вопроса о ПДД)	17.09.	Заместитель директора по ВР
5.	Спецвыпуск школьной стенгазеты «Дорога безопасности»	13.09.	Классные руководители, учителя ОБЖ
6.	Практические занятия на площадке по безопасности дорожного движения (отдельный план)	В течение года	Классные руководители, учителя ОБЖ
7.	Обустройство уголка по безопасности дорожного движения	В течение года	Заместитель директора по ВР, преподаватель ОБЖ
8.	«Посвящение первоклассников в пешеходы»	16.09.	Учителя 1-х классов
9.	Сбор методических материалов по БДД	В течение года	Классные руководители, учителя ОБЖ
10.	Работа профильного отряда ЮИД	В течение учебного года	Заместитель по ВР, преподаватель ОБЖ

11.	Смотр классных уголков по ПДД в начальных классах	21.10.	Классные руководители 1-4 классов
12.	Встреча с работниками ГИБДД	В течение года	Классные руководители 1-11 классов
13.	Обновление стенда «Светофор»	До 16.09.	Заместитель по ВР, преподаватель ОБЖ
14.	Творческий отчёт отряда ЮИД	Апрель	Заместитель по ВР, преподаватель ОБЖ
15.	Уроки по ПДД в начальных классах	1 раз в неделю	Классные руководители 1-4 классов
16.	Беседы по ПДД	1 раз в месяц	Классные руководители 5-11 классов
17.	Уроки ОБЖ по ПДД	В течение года	Учителя ОБЖ
18.	Открытые уроки по ПДД	Март	Учителя начальных классов
19.	Совещание учителей (обсуждение вопроса по ПДД)	1 раз в месяц	Заместитель директора по ВР
20.	Профилактика травматизма (контроль)	По плану школы	Заместитель директора по ВР
21.	Совет по профилактике (С приглашением детей, нарушающих правила дорожного движения)	1 раз в четверть	Заместитель директора по ВР
22.	Участие в городском конкурсе по ПДД «Безопасное колесо»	По городскому плану	Заместитель директора по ВР, преподаватель ОБЖ
23.	Конкурс рисунков по ПДД	1 раз в полугодие	Учитель ИЗО
24.	Реализация комплексной образовательной программы «Правила дорожного движения» в 1-11 классах.	В течение года	Классные руководители 1-11
25.	Проведение инструктажей по ПДД с обучающимися.	Регулярно в течение года	Преподаватель ОБЖ

### План работы по БДД с родителями обучающихся в МБОУ СОШ № 3

Мероприятия	Дата	Ответственный
Общее родительское или групповые собрания с целью ознакомления родителей с планом работы по предупреждению детского дорожно-транспортного травматизма (ДДТТ).	Сентябрь	Администрация школы
1.Семинар-практикум для родителей детей подготовительной к школе группы «Создание маршрута первоклашки» 2.Разработка индивидуальных карт – маршрутов для детей «Дорога в школу и домой»	сентябрь	классные руководители 1-11 классов
Встреча с работниками ГИБДД (Профилактика детского травматизма на дорогах поселка)	Декабрь	Кравцова Ж.В.
1.Консультация для родителей «Безопасность детей - забота взрослых» 2.Листовка – обращение о выполнении ПДД зимой.	Январь	Классные руководители 1-11 классов
Консультация для родителей «Типичные ошибки детей при переходе улиц и дорог».	Февраль	Классные руководители 1-11 классов
Участие родителей в проведении Всероссийской недели безопасности: 1.Конкурсы рисунков 2.Участие в детском конкурсе 3.Подготовка фотоматериала «Яна Улица» 4.Экскурсия «Пешеходный переход»	Апрель	Кравцова Ж.В., классные руководители 1-11 классов.
Консультация для родителей: «Ребенок в автомобиле», «Осторожно: велосипед».	Июнь	Начальник лагеря

### План работы по БДД

## с педагогами МБОУ СОШ № 3

Мероприятия	Дата	Ответственный
Инструктивные совещания по организации работ по БДД.	ежемесячно	Ковалева Э.А.
Подготовка инструктажей по БДД.	ежемесячно	Классные руководители 1-11 кл
Оформление накопительной папки с методическими материалами по БДД.	постоянно	Трофимова А.А., преподаватель-организатор ОБЖ
Создание комиссии «За безопасность дорожного движения»	август	Ковалева Э.А., директор
Коррекция планов работы учреждения по БДД.	июль	Трофимова А.А., преподаватель-организатор ОБЖ
Внесение разделов по тематике БДД в годовую план работы школы и классных руководителей.	август	Кравцова Ж.В., заместитель директора
Разработка памяток для классных руководителей «Эффективные методы профилактики детского дорожно-транспортного травматизма»	ноябрь	Трофимова А.А., преподаватель-организатор ОБЖ
Участие педагогов в муниципальных совещаниях и семинарах по вопросам профилактики детского дорожно-транспортного травматизма.	По мере проведения	Ковалева Э.А., директор
Анализ работы по БДД.	июнь	Кравцова Ж.В., заместитель директора

### Список отряда юных инспекторов движения МБОУ СОШ № 3 «СВЕТОФОР»

	ФИО	Дата рождения
1	Безбородов Алексей Андреевич	19.02.2009
2	Безбородова Лиллия Андреевна	19.02.2009
3	Берин Иван Вадимович	29.10.2009
4	Вранеско Анастасия Евгеньевна	17.02.2010
5	Галушкин Евгений Андреевич	12.10.2009
6	Головской Александр Андреевич	30.06.2009
7	Гурин Никита Сергеевич	24.04.2009
8	Евсеенков Кирилл Николаевич	06.10.2009
9	Иванов Савелий Иванович	08.06.2009
10	Киблер Вероника Юрьевна	09.04.2009
11	Кожина Анастасия Ивановна	30.05.2009
12	Леонова Виктория Валерьевна	06.09.2009
13	Мельников Кирилл Андреевич	05.04.2008
14	Мухина Элина Александровна	28.06.2009
15	Назаров Олег Витальевич	18.06.2009

16	Ненашкина Анастасия Трофимовна	07.05.2009
17	Непойда Екатерина Руслановна	18.11.2009
18	Пономарева Яна Антоновна	05.09.2009
19	Риккер Ольга Владимировна	27.09.2000
20	Станкевич Дарья Максимовна	30.07.2009
21	Труфанова София Сергеевна	13.11.2009
22	Сатайкин Иван Андреевич	31.12.2007

### План работы отряда ЮИД «СВЕТОФОР» МБОУ СОШ № 3

№ п/п	Мероприятия	Сроки	Ответственные
	Организация отряда ЮИД	Сентябрь	Кравцова Ж.В., заместитель директора; Трофимова А.А., преподаватель-организатор ОБЖ.
	Оформление уголка по ПДД	Сентябрь	Кравцова Ж.В., заместитель директора; Трофимова А.А., преподаватель-организатор ОБЖ.
	Акция «Посвящение первоклассников в пешеходы»	Сентябрь	Кравцова Ж.В., вожатая; классные руководители 1 классов; отряд ЮИД
	Выпуск листовок «Внимание, пешеход!», «Внимание, водитель!»	Сентябрь	Трофимова А.А., преподаватель-организатор ОБЖ
	«Страна дорожных знаков», тренировочное занятие для 2-4 кл.	Октябрь	Классные руководители; актив отряда
	«Учимся дружить с дорогой», игра для 5-6 кл.	Октябрь	Классные руководители; актив отряда
	Выставка рисунков и поделок «Безопасность – дорога в будущее», для 1-4, 5-6 кл.	Октябрь	Классные руководители; актив отряда
	Изучение правил дорожного движения по теме «Дорожная разметка», тренировочное занятие, 5-6 кл.	Ноябрь	Классные руководители; актив отряда
	Игра-путешествие «Авторалли» 7- 8 кл.	Ноябрь	Классные руководители; актив отряда
	Проведение инструктажа с учащимися по правилам безопасного движения в период каникул.	Ноябрь, декабрь, март, май	Классные руководители; актив отряда
	Изучение правил дорожного движения по теме «Применение специальных знаков» 7- 8 кл.	Январь	Классные руководители; актив отряда
	Викторина «Знатоки правил дорожного движения» 7-9 кл.	Январь	Классные руководители; актив отряда
	Изучение правил дорожного движения по теме «Вождение велосипеда и мотоцикла» 5-8 кл., 9-11 кл.	Март	Классные руководители; актив отряда
	Профилактические беседы с родителями о контроле за управлением вело-мототранспортом учащимися	Март	Классные руководители; актив отряда
	Беседы по оказанию доврачебной помощи при ДТП. 9-11 кл.	Апрель	Классные руководители; актив отряда
	Подготовка к районному конкурсу «Безопасное колесо»	Апрель	Классные руководители; актив отряда
	Подготовка к районным спортивным мероприятиям, направленным на пропаганду ПДД и предупреждения ДТП с участием детей.	в течение года	Кравцова Ж.В., заместитель директора; Трофимова А.А., преподаватель-организатор ОБЖ.
	Видео - лектории по пропаганде безопасности дорожного движения.	в течение года	Кравцова Ж.В., заместитель директора; Трофимова А.А., преподаватель-организатор ОБЖ; актив отряда
	Профилактические беседы по ПДД во время проведения летних оздоровительных мероприятий.	Май, июнь	Кравцова Ж.В., заместитель директора; Трофимова А.А., преподаватель-организатор ОБЖ; актив отряда.

# Перечень методической литературы и наглядных пособий по БДД

## Наглядные пособия.

№ п/п	Наименование	Кол-во
1	Стенд настенный «Правила дорожного движения для школьников»	5 шт.

## Технические средства обучения:

№ п/п	Название ТСО	Кол-во
1	Мультимедийный компьютер.	2
2	Подключение Интернет.	2
3	Многофункциональное устройство.	2
4	Оверхед-проектор.	1
5	Мультимедийный проектор.	1
6	Интерактивная доска прямой проекции.	1
7	Фотоаппарат.	1
8	Экран навесной.	1

## Оборудование по БДД:

№	НАИМЕНОВАНИЕ	КОЛ-ВО
	2	6
1	Автогородок (мобильная площадка)	1
2	Тренажер сердечно-легочной и мозговой реанимации (манекен) «Александр 1-0.2»	1
3	Программно-методический комплекс AFS™ по ОБЖ в составе: Программное обеспечение «Безопасный образ жизни» (CD) Система сбора данных (ССД) AFS™	1
	Датчик содержания O <sub>2</sub> (0-27%) Gas Sensor (O2-BTA)	1
	Датчик ЭКГ (EKG-BTA)	1
	Датчик частоты сердечных сокращений (ручной пульсометр) Hand-Grip Heart Rate Monitor HGH/BTA	1
	Датчик артериального давления (тонометр) (0-250 мм рт. ст.) Blood Pressure Sensor (BPS-BTA)	1
	Цифровой датчик ионизирующего (радиационного) излучения (дозиметр) Digital Radiation Monitor/DRM-BTD	1
	Датчик жизненной емкости легких (спирометр) (± 10л/с) Spirometer (STS-BTA)	1
	Датчик температуры поверхности (-25 - + 125 °C) Surface Temperature Sensor (STS BTA)	1
4	«Медицинская подготовка (первая медицинская помощь при травмах)». Плакат на пластике в рамке 60x80см.	1
5	Аптечка индивидуальная АИ-2	15
6	Индивидуальный перевязочный пакет ИПП-1	15
7	Индивидуальный противохимический пакет ИПП-11	15
8	Сумка санитруктора	1
9	Насосы санитарные	1
10	Шина ручная (лестничная, металлическая)	2
11	Шина ножная (лестничная, металлическая)	2
12	Жгут кровоостанавливающий	10
13	Плакаты «Действия населения при авариях и катастрофах техногенного характера» (10пл. ф.А3)	1
14	Комплект плакатов «Знаки дорожного движения» (8 шт.)	1
15	Плакаты «Первая медицинская помощь при чрезвычайных ситуациях» (10пл. ф.А3)	1
16	Плакаты «Правила поведения в аварийных ситуациях на транспорте» (8 шт.)	1
17	Описание первой помощи до прибытия врача (брошюра)	1
18	Первая помощь в чрезвычайных ситуациях	1
19	Брошюры «Первая медицинская помощь в ЧС»	15

20	Брошюра «Правила безопасности для взрослых и детей»	
21	Доска магнитно-маркерная «Дорожные правила пешехода» + комплект тематических магнитов	15
22	Комплект тематических магнитов «Модели автомобилей»	1
23	Комплект тематических магнитов «Дорожные знаки»	1
24	Комплект тематических магнитов «Дорожное движение и инфраструктура»	1
25	Стенд-уголок «Уголок безопасности дорожного движения» - универсальный (1-11 классы)	1
26	Автоматизированное рабочее место преподавателя DynamicPS (торговый знак InterSoft)	1

### Список литературы

1. Ковалько В. И. Игровой модульный курс по ПДД или школьник вышел на улицу: 1 – 4 классы. – М.: ВАКО, 2006 – 192с. – (Мастерская учителя)
2. Сюньков В.Я. Методика преподавания курса «Основы безопасности жизнедеятельности»: 1-4 кл.: Кн. для учителя. - М.: Просвещение, 1997.
3. Сосунова Е.М., Форштат М.Л. Учись быть пешеходом. Учебное пособие для учащихся начальной школы. 2 части. СПб.: ИД «МиМ», 1997.
4. Жульнев Н.Я. Правила и безопасность дорожного движения для 1 – 4 класса. – М.: изд. «Ливр», 1997.
5. «Безопасность на улицах и дорогах». 1, 2, 3 классы, А.М.Якупов.
6. «Безопасность на улицах и дорогах». Н.Н.Авдеева, О.Л.Князева, Р.Б.Стряпкина, М.Д.Маханева.
7. Дети и дорожное движение (пособие для учителя). Составитель К.В.Агадионова. - М.: Просвещение, 1978г.
8. Дорожная азбука. - М., 1974.
9. Методическое пособие для учителей школ по безопасности дорожного движения. Составители: О.Морозов, В.Фалыхова. Казань, 1992.
10. Из истории уличного движения. Техника молодежи, 1977, №4.
11. Правила дорожного движения. – М., НИП 1993.
12. «Советы дяди Степы». 3-4 класс, Р.П.Бабина.
13. Энциклопедия «Все обо всем».
14. Энциклопедия «Что? Где? Когда?».
15. Воронова Е.А., Красный. Желтый. Зеленый. ПДД во внеклассной работе / Е.А. Воронова. – Ростов н/Д: Феникс, 2006.
16. Орлов Ю.Б. Правила дорожного движения: Учеб. пособие для 4-6 кл. – М.: Просвещение, 1991.
17. Рублях В.Э., Овчаренко Л.Н. Изучение правил дорожного движения в школе: Пособие для учителей. – М.: Просвещение, 1981.
18. Журнал «Начальная школа» 2005г, №6, с 96 «Путешествие в страну дорожных знаков».
19. Журнал «Начальная школа» 2005г, №7, с 91 «Зеленый огонек».
20. Журнал «Начальная школа» 2003г, №1, с 102 «В гостях у светофора».
21. Газета «Начальная школа» 2005г, №23. Ребусы.
22. [autokorolev.lact.ru/...pravil-dorozhnogo-dvizhen](http://autokorolev.lact.ru/...pravil-dorozhnogo-dvizhen)
23. [festival.1september.ru](http://festival.1september.ru) Утренник-викторина ПДД
24. [prodlenka.org](http://prodlenka.org) ...znai-pravila...dvizheniia...nachalnoi...

### Темы инструктажей по БДД с детьми

1. Права и обязанности пешеходов.
2. Права и обязанности пассажиров.
3. Права и обязанности велосипедистов.
4. Права и обязанности водителей автотранспортных средств.
5. Виды и назначение дорог.
6. Правила безопасного перехода дороги.
7. Правила перехода дорог на перекрестках.
8. Светофорное и знаковое регулирование дорожного движения.
9. Знаки дорожного движения (предупреждающие, запрещающие, предписывающие и др.).
10. Оказание первой (доврачебной) медицинской помощи.



11. Состав, назначение и особенности работы служб по чрезвычайным ситуациям.
12. Опасные участки дорог микрорайона, маршрутов движения обучающихся «Школа-Дом».

## Темы инструктажей по БДД с родителями

1. Роль семейного воспитания в формировании культуры безопасности на дорогах.
2. Права и обязанности несовершеннолетних как участников дорожного движения.
3. Родительский контроль за доступом несовершеннолетних к автотранспортным средствам.
4. Опасные участки дорог в микрорайоне.
5. Технология разработки и контроля выполнения требований безопасности по карте маршрута «Школа-Дом».

## Темы занятий по БДД

### НАЧАЛЬНАЯ ШКОЛА

#### 1 КЛАСС (9 часов)

№	Наименование разделов и тем
1.	Безопасность на улице.
2.	Наш город, микрорайон, где мы живём.
3.	Зачем нужно знать правила безопасного поведения на улицах и дорогах?
4.	Как правильно переходить дорогу.
5.	Сигналы (жесты) регулировщика
6.	Дорожные знаки
7.	Светофор и его сигналы
8.	Пешеходный переход, их виды и правила пользования.
9.	Обобщающее занятие

#### 2 КЛАСС (9 часов)

№	Наименование разделов и тем
1.	Основные правила поведения учащихся на улице, дороге.
2.	Элементы улиц и дорог
3.	Движение пешеходов по улицам и дорогам (Тротуар, обочина дороги, правостороннее движение, пешеходы на загородной дороге)
4.	Правила перехода улиц и дорог (Пешеходный переход, перекрёсток)
5.	Регулирование дорожного движения (Сигналы светофора и регулировщика)
6.	Дорожные знаки (Повторение знаков изученных в 1 классе, знаки сервиса)
7.	Обязанности пассажиров (Общественный транспорт: автобус, троллейбус, трамвай)
8.	Игры и соревнования по правилам безопасного поведения учащихся на улицах и дорогах (Экскурсия по Автограду)
9.	Итоговое занятие (Практическое занятие)

#### 3 КЛАСС (9 часов)

№	Наименование разделов и тем
1.	Соблюдай правила дорожного движения.
2.	Движение по тротуарам и обочине.
3.	Перекресток и их виды.
4.	Движение пешеходов по загородным дорогам

5.	Дорожная разметка и дорожные знаки.
6.	Сигналы регулирования дорожных знаков.
7.	Сигналы транспортных средств.
8.	Переход улиц и дорог. Правила перехода улицы после выхода из общественного транспорта.
9.	Контрольная по ПДД.

#### 4 КЛАСС (9 часов)

№	Наименование разделов и тем
1.	Улицы и движение в нашем городе. Элементы улиц и дорог.
2.	Дорожные знаки и дополнительные средства информации.
3.	Правила пользования транспортом.
4.	Основные понятия и термины Правил дорожного движения.
5.	От «бытовой» привычки – к трагедии на дороге.
6.	На железной дороге.
7.	Правила оказания первой медицинской помощи при дорожно-транспортном происшествии (при кровотечениях и ожогах).
8.	Езда на велосипеде.
9.	Контрольный урок по ПДД.

### ОСНОВНАЯ И СРЕДНЯЯ ШКОЛА

#### 5 класс (9 часов)

1. Виды транспортных средств. Классификация транспортных средств. Механические транспортные средства. Роль трамваев, троллейбусов, автомобилей, сельскохозяйственных машин и самоходного шасси в экономике страны. Транспортные и специальные автомобили. Немеханические транспортные средства, роль и назначение их.
2. Обязанности пассажира. Порядок ожидания транспорта. Посадка и высадка пассажиров на маршрутные транспортные средства. Поведение в троллейбусе, трамвае и автобусе. Перевозка группы детей в автобусе, трамвае. Порядок перевозки грузовыми автомобилями и другими видами транспорта.
3. Сигналы транспортных светофоров с дополнительной секцией и пешеходных светофоров. Порядок движения транспорта в пешеходном регулируемых перекрестках со светофором с дополнительной секцией. Регулировщик. Назначение жестов (сигналов) регулировщика. Порядок движения на перекрестке при регулировании движения регулировщиком и светофором.
- 4.5. Дорожные знаки и дополнительные средства информации. Назначение и роль Дорожных знаков для регулирования движения. Предупреждающие знаки и их предназначение. Дорожные знаки, связанные с железной дорогой, водными акваториями, дорожными работами. Знаки приоритета-назначения и роль при очередности пересечений проезжих частей. Запрещающие знаки, их значение в организации дорожного движения. Роль предписывающих знаков в организации движения. Назначение информационно-указательных знаков. Знаки сервиса. Назначение знаков дополнительной информации (табличек).
5. Назначение, роль дорожной разметки в организации дорожного движения. Виды дорожной разметки. Горизонтальная разметка и ее характеристика. Вертикальная разметка и ее характеристика.
6. Понятие об организованной пешей колонне. Порядок движения групп детей в городе и за городом. Меры безопасности при организации пешеходных экскурсий с детьми.
7. Обязанности водителя велосипеда. Что запрещено велосипедисту? "Неисправности велосипеда, при которых запрещена его эксплуатация.
8. Железнодорожный переезд. Правила движения по ж/д переезду. Сигналы остановки поезда. Проверка знаний вученных тем.
9. Оказание доврачебной медицинской помощи. Тестирование по программе.

#### 6 класс (9 часов)

1. Правила дорожного движения - единый нормативный акт. Назначение правил. Кем и когда утверждены ныне действующие Правила дорожного движения. Общие положения Правил - понятия и термины. Ответственность за нарушение Правил.
2. Дополнительные требования к движению велосипедистов. Допуск к вождению велосипеда. Порядок движения велосипеда по дороге. Передвижение в колонне. Что запрещено велосипедисту? Движение по велосипедной дорожке. Подача предупредительных сигналов велосипедистом световыми приборами и рукой.
3. Технические требования, предъявляемые к велосипеду и уход за ним. Осмотр перед выездом. Подгонка велосипеда. Ежедневный осмотр. Устройство велосипеда. Назначение и устройство основных узлов и агрегатов велосипеда. Проведение технического обслуживания велосипеда. Исправность тормозов, звукового сигнала и световых приборов.
4. Движение велосипедистов, в колонне. Безопасность движения в группе. Порядок проезда нерегулируемых перекрестков. Проезд железнодорожных переездов.

5. Назначение номерных, опознавательных знаков и надписей на транспортных средствах. Регистрационные знаки транспортных средств юридических лиц и граждан РФ, транспорта войсковых частей и соединений, юридических лиц, граждан иностранных государств и лиц без гражданства, а также транспорта, временно допущенного к участию в дорожном движении. Опознавательные знаки транспортных средств: шины, перевозка детей, глухой водитель, учебные ТС.

Ограничение скорости, опасный груз, крупно-габаритный груз, длинномерное ТС, инвалид.

6. Тормозной остановочный путь. Время реакции водителя. Время реакции тормозных систем. Торможение. Тормозной путь.

7. Общие правила проезда перекрестков. Проезд регулируемых перекрестков. Движение по регулируемому перекрестку. Правило помехи справа. Движение по знакам приоритета.

8. Пользование осветительными приборами и звуковыми сигналами. Осветительные приборы автомобиля. Движение в темное время суток в городе и за ним. Порядок обгона в темное время суток. Ослепление светом и его последствия. Движение по неосвещенным улицам в городе. Движение днем в условиях тумана, сильного дождя, снегопада.

9. Итоговое занятие. Самостоятельная работа учащихся.

#### 7 класс (9 часов)

1.2. Повышение интенсивности движения транспорта и пешеходов. Причины дорожно-транспортных происшествий. Мероприятия по повышению безопасности движения транспорта и пешеходов. Основные причины происшествий с учащимися. Поведение свидетелей дорожно-транспортных происшествий. Оказание помощи работникам ГИБДД в расследовании дорожных аварий и катастроф.

3. Правила перевозки пассажиров. Обязанности пассажиров. Перевозка пассажиров общественным и личным транспортом. Перевозка детей. Где запрещается перевозить пассажиров?

4. Движение пешеходов и транспорта вне населенного пункта. Порядок движения пешеходов за городом. Движение транспортных средств по загородным дорогам.

5. Проезд железнодорожных путей. Движение через неохранный железнодорожный переезд. Проезд охраняемого железнодорожного переезда. Сигналы общей тревоги, подаваемые водителем при остановке на ж/д переезде.

6.7. Практические занятия по обучению езде на велосипеде. Подготовка велосипеда к эксплуатации. Отработка навыка умения держать равновесие при движении на малых скоростях. Отработка поворотов и разворотов. Подача предупредительных сигналов рукой. Движение с торможением на мягкой почве, изменение скорости движения. Езда с препятствиями. Отработка глазомера в определении скорости движения и расстояний.

8. Способы регулирования движения. Назначение светофора. Транспортные светофоры. Пешеходные светофоры. Регулировщик. Жесты регулировщика как способ регулирования дорожного движения. Назначение и виды дорожных знаков. Дорожная разметка и ее характеристика.

9. Итоговое занятие. Тестирование учащихся по пройденной программе.

#### 8 класс (9 часов)

1. Правила движения - закон улиц и дорог. Значение правил Дорожного движения для обеспечения безопасности дорожного движения. Первые дорожные правила. Появление первых правил дорожного движения в России. Единые правила движения по улицам городов, населенных пунктов и дорогам СССР. Утверждение правил дорожного движения РФ. Ответственность за нарушение правил дорожного движения. Деятельность ГИБДД по обеспечению безопасности движения.

2. Дорога, элементы дороги. Перекрестки и их виды. Определение дороги, улицы. Назначение тротуаров, обочин, проезжих частей, трамвайных путей, разделительной полосы, пешеходной и велосипедной дорожек. Термин "перекресток". Регулируемый и нерегулируемый перекресток.

3. Способы регулирования движения. Назначение и роль дорожных знаков в регулировании дорожного движения. Группы дорожных знаков, назначение предупреждающих знаков и знаков приоритета. Запрещающие знаки. Роль предписывающих знаков. Информационно-указательные знаки. Знаки сервиса. Назначений знаков дополнительной информации (табличек).

4. Дорожная разметка, как способ регулирования дорожного движения. Виды разметки. Характеристика разметки. Горизонтальная разметка. Сплошные линии разметки, наносимые белой и желтой краской. Штрих пунктирные линии и их назначение. Пешеходный переход и пересечение велосипедной дорожки с проезжей частью. Вертикальная разметка и ее назначение.

5. Виды транспортных средств. Термин "транспортное средство". Механическое транспортное средство. Автомобиль и его классификация. Транспортные автомобили: грузовые и пассажирские. Легковые автомобили и автобусы. Специальные автомобили, роль их в хозяйстве страны. Спортивные автомобили. Мотоциклы и моторолеры. Немеханические транспортные средства.

6. Правила пользования транспортом. Порядок ожидания трамвая, троллейбуса и автобуса. Посадка в транспорт. Поведение пассажиров в транспорте. Что запрещено пассажиру? Порядок выхода из транспортного средства. Правила перевозки детей в грузовом автомобиле. Правила перехода улицы после выхода из транспортного средства.

7. Мопед и велосипед с подвесным устройством. Предупредительные сигналы, подаваемые велосипедистом. Общее устройство и назначение основных узлов мопеда. Основные требования по обеспечению безопасной езды на мопеде (велосипеде с подвесным мотором). Ежедневный осмотр и обслуживание. Предупредительные сигналы, подаваемые

световыми приборами и руками: повороты направо, налево (разворот) и торможение.

8. Пешеходные переходы и остановки маршрутных транспортных средств. Движение в жилых зонах. Обозначение пешеходных переходов и остановок маршрутных транспортных средств. Порядок движения по пешеходным переходам пешеходов и транспортных средств. Место ожидания маршрутного транспорта. Дворы, жилая зона, движение транспорта и пешеходов в жилой зоне. Дорожные знаки "Жилая зона", "Конец жилой зоны".

9. Проверка знаний учащихся по ПДД методом тестирования и практического оказания первой доврачебной помощи пострадавшим в дорожно-транспортных происшествиях: наложение жгута и тугой повязки, шин, стерильных повязок, проведение искусственного дыхания и закрытого массажа сердца.

#### 9 класс (9 часов)

1. Назначение правил дорожного движения, история их возникновения и развития. Общие правила движения пешеходов. Правило движения Юлия Цезаря в древнем Риме. Первые правила в России. Первые автомобильные правила во Франции. Международная конвенция по дорожному движению. Первые советские правила дорожного движения. Единые правила дорожного движения на территории СССР. Правила дорожного движения РФ. Ответственность за несоблюдение правил движения. ГИБДД - гарант обеспечения порядка и бесперебойного движения транспорта и пешеходов. Порядок движения пешеходов по улицам и дорогам. Организация движения организованных пеших колонн. Правила перехода улиц и дорог. Организация движения групп детей.
2. Элементы улиц и дорог. Перекрестки и их виды. Правила пользования общественным транспортом. Правила перевозки детей на общественном и личном транспорте. Перевозка детей на грузовом транспорте. Посадка и высадка детей, поведение в транспортном средстве. Где запрещается перевозить детей?
3. Способы регулирования дорожного движения. Назначение сигналов светофора для регулирования движения пешеходов и транспорта. Регулировщик - основной способ регулирования при заторах и неисправностях светофора. Дорожные знаки как один из способов регулирования дорожного движения. Дорожная разметка и ее характеристики. Виды дорожной разметки и ее значение для регулирования движения транспорта и пешеходов. Горизонтальная разметка. Вертикальная разметка.
4. Тормозной и остановочный путь автомобиля. Время реакции водителя, время реакции тормозов. Формула остановочного и тормозного пути. Зависимость тормозного и остановочного пути от состояния покрытия, тормозных систем, скорости движения и массы транспортного средства. Виды светофоров. Транспортные светофоры. Пешеходные светофоры. Порядок перехода и проезда улиц и дорог по сигналам транспортного и пешеходного светофора.
5. Назначение и виды транспортных средств. Механические и немеханические транспортные средства. Механические транспортные средства в экономике страны. Полуприцепы, прицепы и гужевые повозки. Велосипед и мопед. Специальный транспорт и особенности его движения. Применение специальных сигналов на транспортных средствах. Предупредительные сигналы подаваемые водителями световыми приборами и рукой. Действия очевидцев дорожно-транспортных происшествий.
6. Назначение и группы дорожных знаков. Предупреждающие знаки и их роль в регулировании движения транспорта и пешеходов. Значение знаков приоритета. Запрещающие знаки. Предписывающие знаки и их характеристика. Информационно-указательные знаки и знаки сервиса. Предназначение знаков дополнительной информации (табличек). Причины дорожно-транспортных происшествий. Дорожно-транспортные происшествия: по вине пешеходов, водителей, велосипедистов; состояния дороги и погодных условий. Мероприятия, проводимые по их устранению.
7. Правила движения для велосипедиста, мопедиста, мотоциклиста. Обязанности водителя. Дополнительные требования к движению велосипедов, мопедов. Оказание первой доврачебной помощи при дорожно-транспортных происшествиях. Правила перевозки травмированных.
8. Железнодорожный переезд. Охраняемый и неохраняемый железнодорожный переезд. Правила движения по ж/д переезду пешеходов и транспорта. Порядок въезда на ж/д переезд. Запрещение въезда на ж/д переезд. Требования, предъявляемые к движению гужевых повозок и прогону скота, тихоходных транспортных средств. Обязанности водителей транспортных средств при вынужденной остановке на переезде. Сигналы при вынужденной остановке, подаваемые машинисту поезда.
9. Назначение номерных, опознавательных и предупредительных знаков и надписей на транспортных средствах. Меры ответственности пешеходов и водителей за нарушение правил дорожного движения.

#### 10.11 класс (8 часов)

1. «Правила дорожного движения» - нормативный документ. Ответственность и права участников дорожного движения.
2. Обязанности водителей, пешеходов, пассажиров.
3. Соблюдение ПДД - обязанность каждого гражданина.
4. Значение ПДД для обеспечения безопасности дорожного движения.
5. Закон РФ «О безопасности дорожного движения» административная и уголовная ответственности за нарушение ПДД.
6. Автомобиль. Его технические данные. Моторизированные ТС. Значение автомобильного транспорта для экономики страны.
7. Первые навыки управления мото-автотранспортом.
8. Правила движения по улицам и дорогам.

В данном документе пропущено  
пропущено и скреплено печатью

*de (департамент)* ) листов

Директор *Э. А. Ковалева* Э. А. Ковалева

